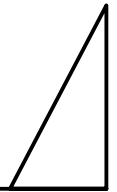



Bebauungsplan 22 - 07 "Windkraftanlagen Nienhagen"

Stadt Detmold


M. 1 : 2000



Planzeichenerklärung



"Sonstiges Sondergebiet Windenergieanlagen -
und Flächen für die Landwirtschaft"



Windenergieanlage

01

Nummer der Windenergieanlage

GR

Grundfläche (Fläche, die vom Rotor
bestrichen wird)

OK

Oberkante



private Verkehrsflächen besonderer Zweckbestimmung
"Wirtschaftsweg Windpark und landwirtschaftlicher Weg"



Grenze des räumlichen Geltungsbereichs des
Bebauungsplanes



Baugrenzen

* Ein Schalleistungspegel von 99.0 dB (A) Nachts kommt nur bei der Realisierung von 4 Windenergieanlagen zum Tragen. Bei der Realisierung von weniger als 4 Windenergieanlagen sind je nach Anlagentyp und Anlagenanzahl höhere Werte (max. 103 dB(A)) möglich.

Nachrichtliche Übernahme



10 kV - Leitung